



VENDAJES

LENDVJES

VENDAJES

DEFINICIÓN

Los VENDAJES son las ligaduras o procedimientos hechos con tiras de lienzo u otros materiales, con el fin de envolver una extremidad u otras partes del cuerpo humano lesionadas. En Primeros Auxilios se usan especialmente en caso de heridas, hemorragias, fracturas, esguinces y luxaciones.

OBJETIVOS

- Proteger una lesión o herida contra la contaminación y prevenir infección.
- Ejercer presión para detener una hemorragia.
- Fijar un apósito.
- Aumentar la temperatura de la zona.

VENDA

DEFINICIÓN

Es una tira de tela que se emplea para aplicar un vendaje.




TIPOS DE VENDA

- **Venda de rollo.**

Existen en diferentes materiales como algodón, elástico, semielástico y otros como la venda de yeso.

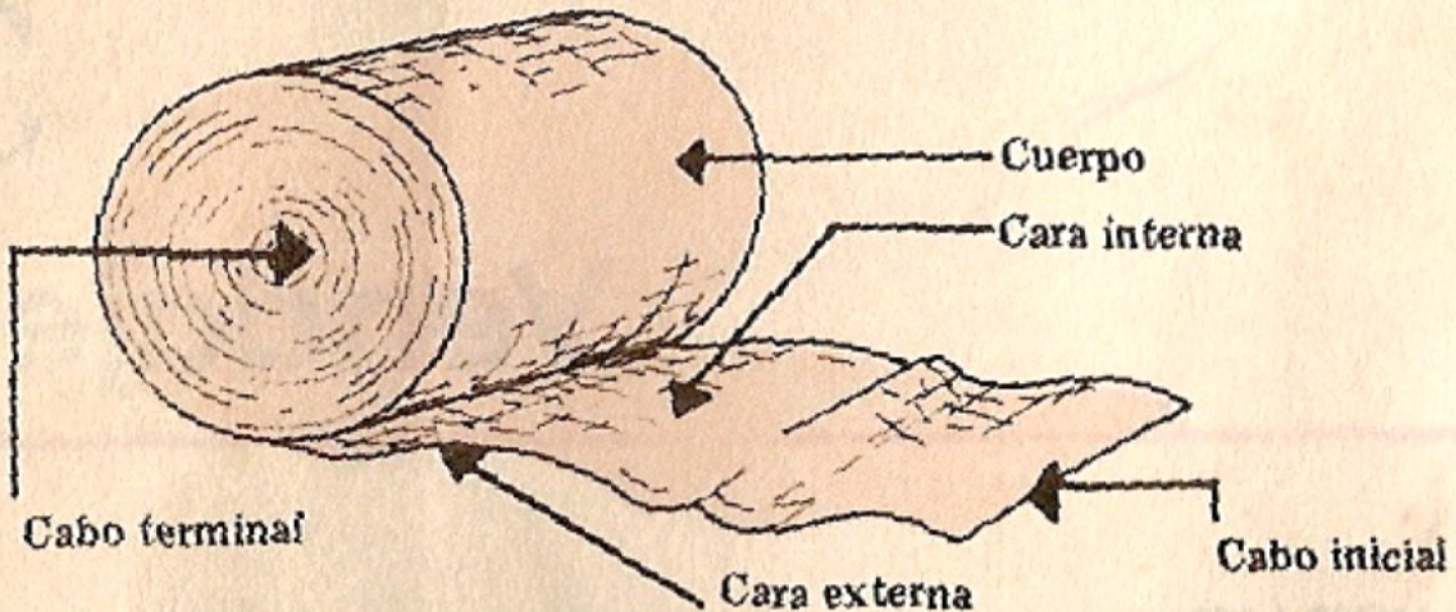
- **Venda triangular.**

Como su nombre lo indica su forma es de triángulo, generalmente es de tela resistente y su tamaño varía de acuerdo al sitio donde vaya a vendar.

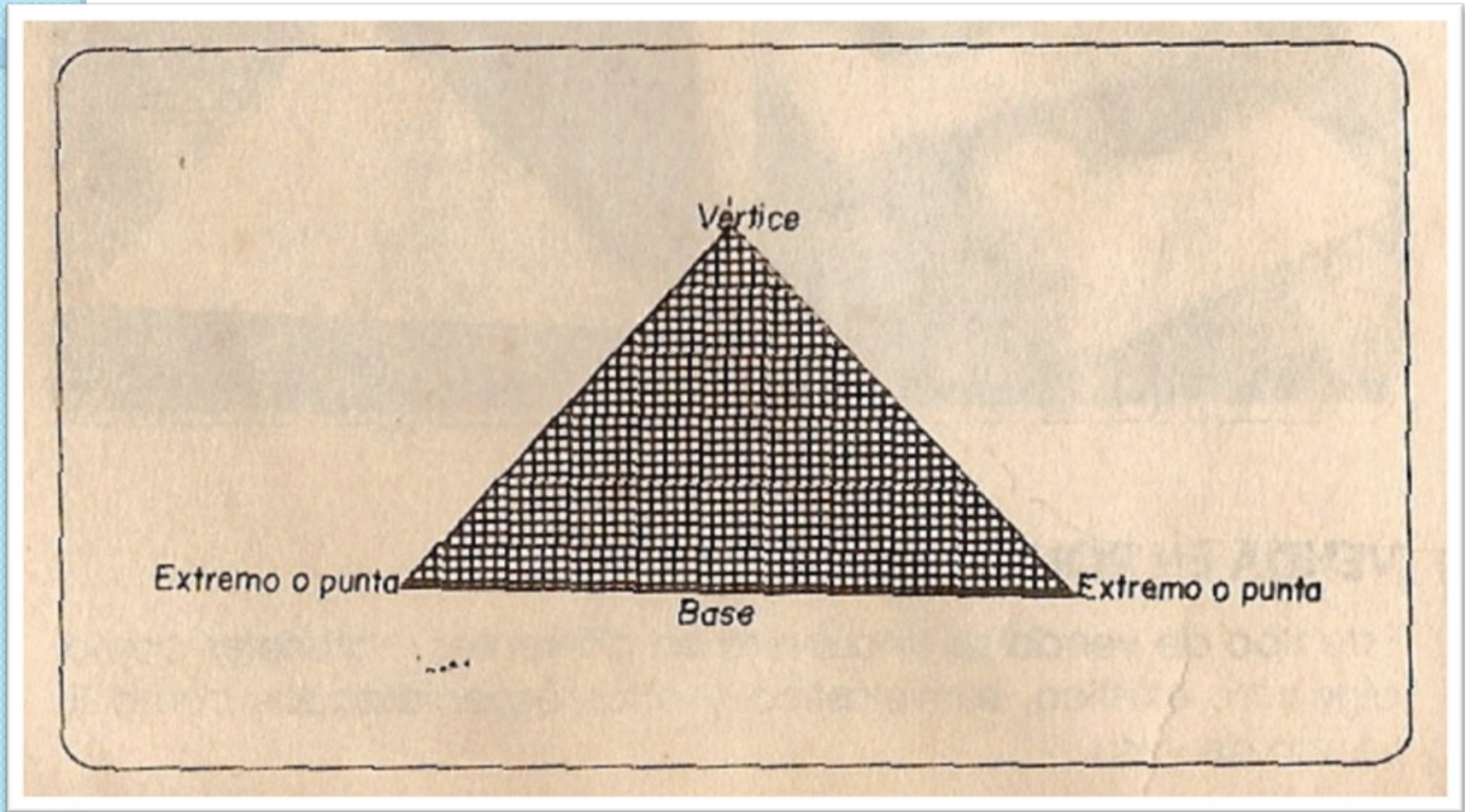
- 
- **Vendas improvisadas:**
 - Pañuelos.
 - Ropa blanca recién lavada.
 - Fajas de tela blanca.
 - Corbatas.
 - Medias.

PARTES DE LA VENDA

La venda en rollo consta de las siguientes partes.



PARTES DE LA VENDA




CLASES DE VENDAJE

- **PROTECTORES:** Empleados para sostener un apósito o gasa sobre la lesión.
- **COMPRESIVOS:** Sirven para apretar la zona afectada, especialmente cuando es necesario detener la hemorragia.
- **INMOVILIZADORES:** Sirven para limitar los movimientos y poner en reposo la zona afectada.

NORMAS GENERALES

- Evitar su aplicación cuando no sea realmente necesario
- Lavado de manos antes y después de la aplicación de un vendaje.
- Colocar la zona afectada en la posición funcional.
- Iniciar vendaje desde la zona distal hasta la proximal, evitando de este modo la acumulación de sangre.
- Debe cuidarse que la presión sea uniforme, extremando la precaución al realizar vendajes compresivos.

- 
- El vendaje debe mantener un espesor uniforme.
 - Almohadillar y proteger las prominencias óseas y articulaciones.
 - El vendaje debe resultar cómodo e indoloro.
 - Es muy importante poder observar la extremidad afectada para valorar si la circulación es adecuada.

COMPLICACIONES

- Sensación de hormigueo en la zona vendada, especialmente en la región distal (manos, pies, dedos).
- Pérdida de sensibilidad en los dedos de la extremidad vendada.
- Las uñas de los dedos pálidas o azuladas.
- Imposibilidad de mover los dedos.
- Pulso débil o ausente, comparándolo con el de la otra extremidad.
- Dedos muy fríos.

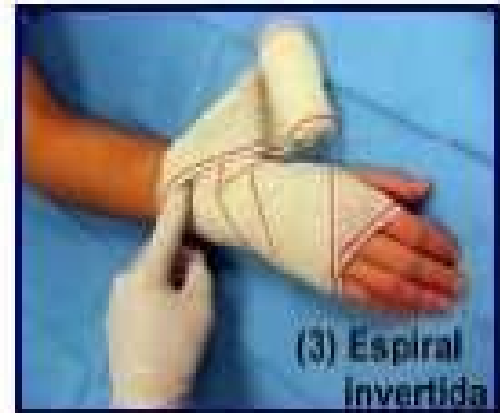
TIPOS DE VENDAJE

VENDAJE CIRCULAR

- Este tipo de vendaje se utiliza para sujetar apósitos en la frente, miembros superiores e inferiores y para controlar hemorragias.



TIPOS DE VENDAJE



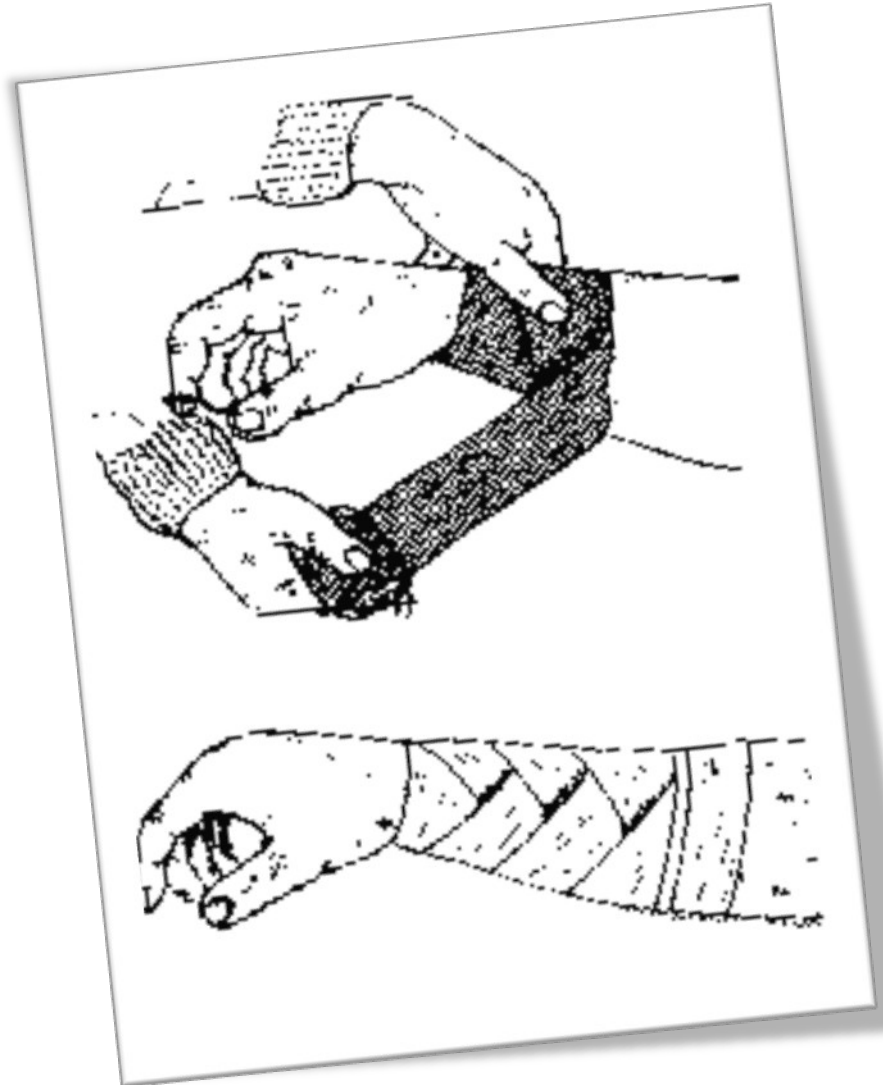
VENDAJE EN ESPIRAL

- Se emplea una venda elástica o semielástica, porque puede adaptarse a la zona que se va a vendar. Se usa para sujetar gasa, apósitos o férulas en brazo, antebrazo, mano, muslo y pierna.



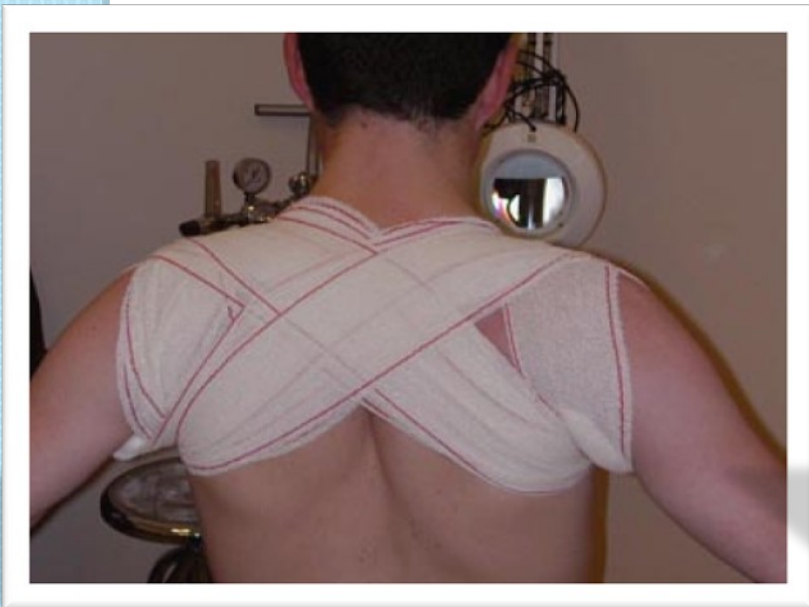
VENDAJE EN ESPIRAL CON INVERSO

- Se emplea para sujetar apósitos o hacer presión; generalmente se aplica cuando la venda no es elástica, para que se adapte a la circunferencia, de la región del cuerpo donde se aplicara.



VENDAJE EN OCHO O TORTUGA

- Se utiliza en las articulaciones (tobillo, rodilla, hombro, codo, muñeca), ya que permite a estas tener una cierta movilidad.



VENDAJE RECURRENTE

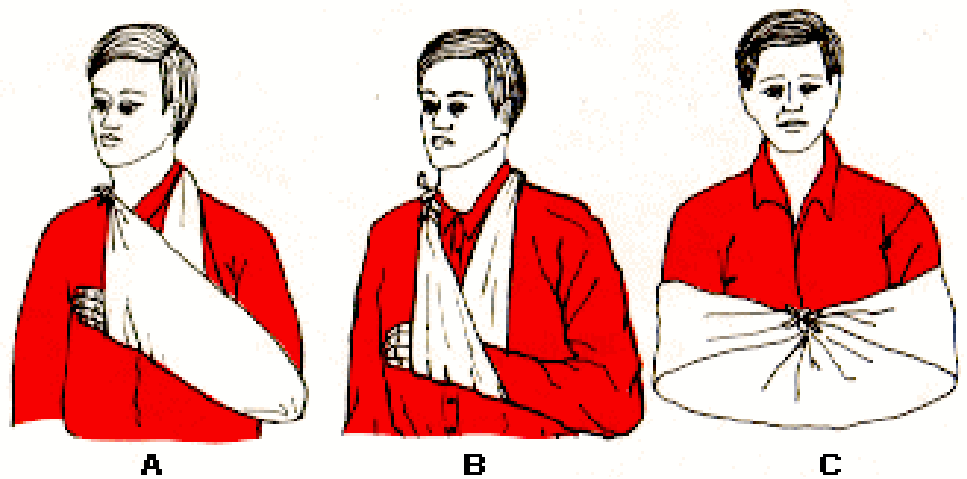
- Se usa en las puntas de los dedos, manos o muñones de amputación.



CABESTRILLO

- Se utiliza para sostener la mano, brazo o antebrazo en caso de heridas, quemaduras, fracturas, luxaciones, etc. Se sugiere que tenga las siguientes dimensiones:

- Base 90 cm
- Altura 60 cm



A

B

C

CABESTRILLO



alybonda.com

GRACIAS